<<< ตอนนี้ ไม่ได้บอกว่า จะลง ... (แค่แกว่งในกรอบ หรือ รอขึ้น) >>>

SET Index ปิด **1,826.86** จุด +0.25 จุด ปริมาณซื้อขาย **63,252** ล้านบาท

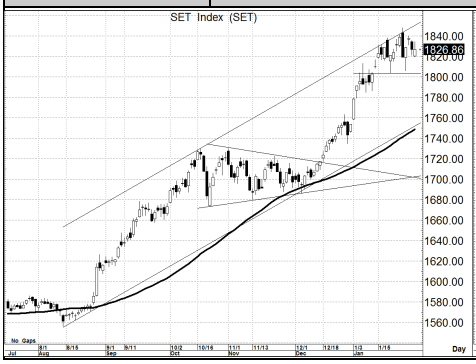

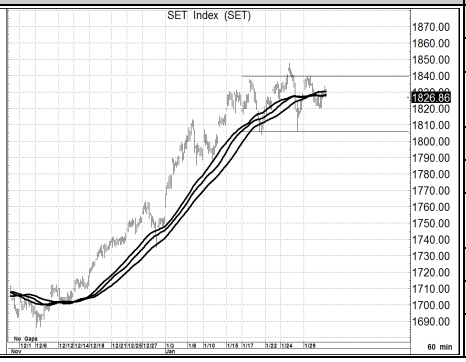

แนวโน้มตลาด

ระยะสั้น / ผันผวน	
แนวต้าน	แนวรับ
1830 / 1860	1820-1810 / 1800
ระยะกลาง / เชิงบวก	
แนวต้าน	แนวรับ
1880-1890	1730-1720
ระยะยาว / เชิงบวก	
แนวต้าน	แนวรับ
1935 / 2380	1650-1620

การปรับพอร์ตของผู้เล่นรายใหญ่ (ต่างชาติ+กองทุน)... อาจจะไม่แค่ระยะเวลาวันสองวัน อาจจะใช้เวลาเป็นอาทิตย์ การแกว่งๆ จากแรงซื้อขาย ยังมี

ภาพโครงสร้างหลัก (ภาพซ้าย) ด้วยรูปแบบการแกว่งตัวของแนวโน้มขาขึ้นในระลอกตั้งแต่ 1560 จนผ่านระดับ 1600-1620 ขึ้นมาได้ในปีที่ผ่านมา เราได้เห็นกรอบของขาขึ้นที่มีระดับแนวต้านในตอนนี้ที่ 1830-1840 ซึ่งในสัปดาห์นี้ ก็ถือว่ากำลังทดสอบพื้นที่ดังกล่าวอยู่ อาจจะไม่สามารถผ่านไปได้ในระยะแรกๆ หรือ การปรับฐาน หรือ พักตัว อาจจะกำลังเกิดขึ้นได้ในเร็วๆ นี้ แต่ด้วย Price Pattern ที่มีอยู่ในภาพ เป้า 1880-1890 ก็จะยังคงหวังได้ สำหรับระยะสั้น (ภาพขวา) สัญญาณระยะสั้น ยังเรียกว่าอยู่ในแนวโน้มเชิงบวกอยู่ ซึ่งอาจจะยังไม่ขึ้น ถ้าตอนนี้ไม่สามารถผ่านระดับ 1840 ไปได้ แต่นั่น ก็ยังไม่มีสัญญาณที่จะบ่งชี้ในแนวโน้มเชิงลบ ซึ่งอย่างดี เรายังคงให้น่าจะแกว่งออกข้าง ในกรอบ 1810-1840 จนกว่าจะรอผ่าน 1840 ไปได้อีกครั้ง (หลุด 1800 ไม่ดี)

กลยุทธ์ *(ระยะสั้นมาก หรือ วันนี้)... พื้นที่ 1825-1820 หรือ ไม่ต่ำกว่า 1815 ยังน่าสนใจ... ต่ำกว่า 1800 เมื่อไร หยุดเก็งกำไรชั่วคราว*

STOCK PICK

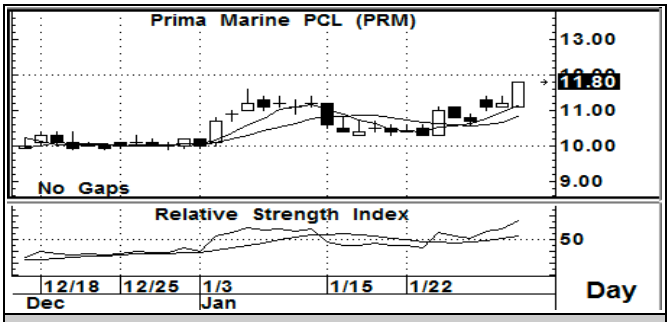

PRM >>> ซื้อเก็งกำไร

แนวรับ : 11.8-11.6	แนวต้าน : 12.5-13.0	ตัดขาดทุน : 11.3

มีสัญญาณที่ดี จากกราฟแท่งเทียนรายวัน อีกทั้งค่าสัญญาณ Indicator ระยะสั้น ก็อยู่ในระดับที่มีค่าเป็นแนวโน้มเชิงบวก การขึ้นต่อ จึงยังสามารถคาดหวังได้ หรือ ยังสามารถ เก็งกำไรระยะสั้น ต่อได้

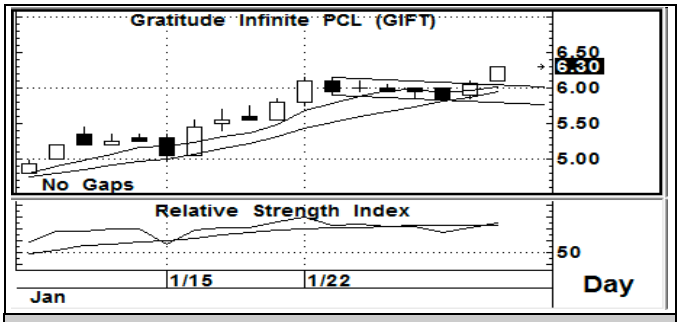

GIFT >>> ซื้อเก็งกำไร

แนวรับ: 6.30-6.15	แนวต้าน : 7.20-7.50	ตัดขาดทุน : 5.90

มีสัญญาณที่ดี จากกราฟแท่งเทียนรายวัน อีกทั้งค่าสัญญาณ Indicator ระยะสั้น ก็อยู่ในระดับที่มีค่าเป็นแนวโน้มเชิงบวก การขึ้นต่อ จึงยังสามารถคาดหวังได้ หรือ ยังสามารถ เก็งกำไรระยะสั้น ต่อได้

Follow Up

ชื่อหุ้น	ราคาปิด	แนวต้าน	แนวรับ	Cut Loss	ความเห็น
PTT	492	498-500	490-486	476	<ดูจังหวะ> ... วันนี้ ถ้าหากยังสามารถยืนระดับ 490 ได้มั่นคง แนวโน้มมีโอกาสผ่าน 500
PTTEP	119	120 / 125	118-117	114	<ดูจังหวะ> ... รูปแบบสัญญาณ MA. ยังแข็งแกร่ง ถ้ายืน 120 ได้ ก็ยังน่าเก็งกำไรตามน้ำต่อ
BANPU	22.8	24.0-24.5	22.7-22.5	21.8	<ดูจังหวะ> ... รูปแบบราคา น่าสนใจ ซึ่งหลักๆ แล้ว หากไม่ต่ำกว่า 22.0 ลงมา ก็ยังน่าเก็บ
SCB	157.5	160 / 162	157-156	153	<ดูจังหวะ> ... จริงๆ ต้องยืน 160 ถึงจะมองว่าดี แต่ถ้าไม่ต่ำกว่า 155 ลงมาก่อน ก็ยังพอลุ้น

นักวิเคราะห์...สิทธิพร เจนในเมือง (004858) / 02-659-8026 / sittiporn@uobkayhian.co.th

รายงานฉบับนี้จัดทำขึ้นโดยข้อมูลเท่าที่ปรากฏและเชื่อว่าเป็นที่น่าเชื่อถือได้แต่ไม่ถือเป็นการยืนยันความถูกต้องและความสมบูรณ์ของข้อมูลดังนี้ๆ โดยบริษัทหลักทรัพย์ ยูโอบี เคย์ เฮียน(ประเทศไทย) จำกัด (มหาชน) ผู้จัดทำ ขอสงวนสิทธิในการเปลี่ยนแปลงความเห็นหรือประมาณการณ์ต่างๆที่ปรากฏในรายงานฉบับนี้ โดยไม่ต้องแจ้งล่วงหน้า รายงานฉบับนี้มีวัตถุประสงค์เพื่อใช้ประกอบการตัดสินใจของนักลงทุน โดยไม่ได้เป็นการชี้นำชักชวนให้นักลงทุนทำการซื้อหรือขายหลักทรัพย์ หรือตราสารทางการเงินใดๆ ที่ปรากฏในรายงาน